

施工マニュアル

BASE



誰でもプロになれるカーケアブランド

NAGARA CARWASH

小傷と水シミをケアしながら
コーティング剤の下地になる 下地処理剤決定版！

BASE

ベース

- | | |
|---|--------------------------------|
| 商 | ・BASE 120ml |
| 品 | ・マイクロファイバー ライトグリーン (40cm×40cm) |
| 内 | ・マイクロファイバー 薄紫 (40cm×40cm) |
| 容 | ・施工マニュアル |



動画を見ながら
このセットを使えば
プロ並みの仕上がりに！！
◀ 今すぐ動画をチェック！

ドアノブの爪傷、放っておいた雨染み
BASEで一発解決！

BASEのできること！！

- ・滑水性コーティング
- ・コーティング前の下地作り
- ・小傷が見えづらくなる
- ・水染み、雨染みを落とす！！

水弾きの耐久目安
～1ヶ月 滑水性
～3ヶ月 撥水性
3ヶ月～ 疎水性



ながら洗車代表 Ryo

車を磨いてみよう!

- 1** 濡らして硬く絞った付属のライトグリーンマイクロファイバークロスに、BASEを塗布する。

《BASEの塗布量の目安》

マイクロファイバークロスの中央部に10cm 四方に円を描く程度クロスに液体が湿ってきたら、適量にしていくと節約できます。)



- 2** ワンパネル毎にベースを塗り伸ばすイメージで磨いていく。縦横にしっかりと。



磨き傷の原因になってしまうため
過度な力を入れての施工はお控え下さい。

- 3** 液がなくなるまでしっかり磨く



- 4** 乾いている薄紫のマイクロファイバークロスで、余分なベースを拭き上げる。



- 5** 目立った小傷や水アカ等がある場合、乾いている薄紫のマイクロファイバークロスにベースを塗布し該当の部位を重点的に磨いていく。



本商品「ベース」は、ボディを磨いた後、脱脂する必要がなく、そのままコーティング剤を重ね塗りすることが可能です。

洗車後はBASE 1本で簡単メンテナンス!

BASEで軽く磨いただけで...

爪傷が見えない!!



車の状態にあった施工方法でキレイにできる!!

しっかり磨きたい方
古傷が目立つ経年車には

乾式がオススメ!

ボディが**乾いている**状態 タオルも**乾いている**状態で施工!

普通に磨きたい方
下地処理をする方は

半ウェットがオススメ!

ボディが**乾いている**状態 タオルは**濡れている**状態で施工!

202 ブラックの塗装や
傷付くのが不安な方は

湿式がオススメ!

ボディが**濡れている**状態 タオルも**濡れている**状態で施工!



Q & A

Q. 耐久性はどのくらいですか？

- A. コーティング被膜は環境によりますが、1ヶ月から半年ほどになります。
水染み雨染みがついてきましたら再施工を推奨致します。
オススメ 施工頻度は3ヶ月から半年に一回程度

Q. 普段のコーティング・メンテナンスはどうすればいいですか？

- A. お客様が普段使っているメンテナンス剤でも問題ないですが、弊社製品のシャドウやプラズマコーティングαを使って頂くとなお効果的です。

Q. 使えない箇所はありますか？

- A. ガラス面、樹脂、ゴム、布等には使えません。
もしついてしまったら素早く濡れているクロスで拭きあげてください。

Q. ベースを使っても取れない雨シミや傷があるのですがどうすればいいですか？

- A. 手磨きで落ちなければ弊社から販売している「Easy Polish」での磨きをお試しください。
ベースは中くらいの強度の酸性クリーナーほどの除去力はございますが、それでも落ちない場合は研磨力が強いコンパウンドを使ってのポリッシュ作業をオススメします。

BASEと相性抜群なコーティング剤はコレ！



プラズマコーティングα

BASEの上に重ねる簡易コーティング剤はプラズマコーティングαがおすすめ！

出張洗車業者が過酷な場所で質が高く、スピーディーに施工ができるかに重点をおき、研究に研究を重ねてできた逸品、それが「プラズマコーティングα(アルファ)」です！！

過酷な中でも手軽になおかつプロ以上の技を感じられるコーティング剤！
BASEで磨いた後は、プラズマコーティングα！




ファストガラス

BASEの上に重ねるガラスコーティングはファストガラスがおすすめ！

無機質と有機質のハイブリッド 硬化系コーティング！！

近年お客様からの悩みのほとんどが「ウォータースポット」です。
そこで通常1ヶ月ほどかかるガラス硬化の速度を2時間に縮め、従来硬化するまでになってしまう水シミ・雨染みを完全防止！！

樹脂にも使用可能！ マスキング省略可能！ 薄く伸ばして拭き取るだけ！
塗るだけで3年耐久！！



阿修羅

BASEの上に重ねる本格コーティング剤は阿修羅がおすすめ！

艶・水弾き共に簡易コーティング史上最高の逸品。

天然ワックス品質を簡易コーティングで、オーバースペックすぎる光沢と水弾き。
対防汚・長耐久・耐熱性能の鉄壁の守り！
施工ミスを防ぐ考えられたセット内容！

使用前の注意点

- ※必ずワンパネル毎に施工してください。
- ※BASEは沈殿しやすいので、よく振ってからご使用ください。
- ※あらかじめ洗車をして汚れを落とし水滴を拭き振ってください。
必要によっては鉄粉除去などを行ってください。
- ※傷が気になる場合は一度目立たない所で試し、問題がないことを確認してからご使用ください。
- ※塗装面が柔らかい202ブラックのお車や傷が気になる方は、ポディーも濡れている状態での施工を推奨します。
- ※未塗装樹脂やマット塗装には使えません。


※BASE(120ml)ボトルの場合

お届け時点でキャップ部分に液が溜まっている場合がございますが、不良品や汚れではありませんので、ご安心ください。



BASE関連動画




◀ サプライズのアプリケーターの
使い方はこちらで見られます!

動画を見て
洗車を「楽しく継続」♪



下地処理は、プロにしかできない大変な作業の1つでした。
しかし年々ケミカルも進化し、酸性クリーナーなどによって下地処理が比較的簡単に作業することができるようになりました。

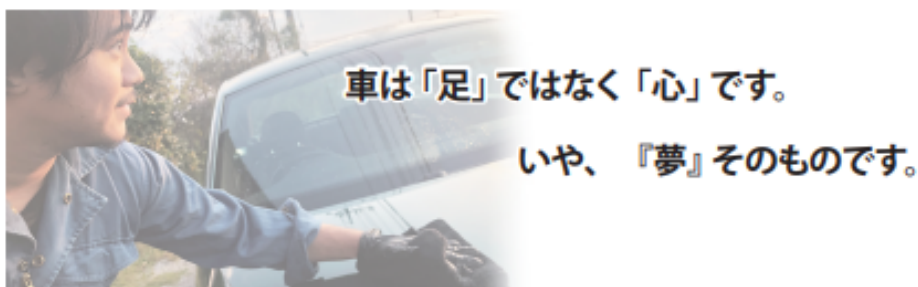
それでも酸性クリーナーは人体に害があり、まだまだ一般の方が手軽に下地処理をできるようになったとは言えません。

そんな状況を打破すべく、開発したのが「BASE」です。

BASE であれば人体に影響が少ない、微粒子コンパウンドとクリーナー成分を配合しており、安心してお使いいただけます。

そして「下地処理をシンプルに」という名目で、どなたでも簡単に施工できるよう設計いたしました。

是非ベースをお使いいただき、下地処理は大変というイメージから簡単で楽しいというイメージに変わったら幸いです。



皆様と共に夢を追求め、これからも「ながら洗車」は、感動を届ける使命の元、改善・改良をしていきます。 よろしくお願いたします。

ご不明な点や、至らない事がありましたら、公式LINEにて迅速に対応させていただきますので、ながら洗車の公式LINEアカウントまでご連絡ください。

洗車コンシェルジュ LINE

ながら洗車公式 LINE



@nagaracarwash

「洗車コンシェルジュLINE」は

- ・商品に関する質問
 - ・不良品の交換対応
 - ・洗車に関する相談等
- 受け付けております。

新商品、最新動画の告知もするよ！
是非お友達追加よろしくお願いします♪

